



Fiche technique



PIER CHAUMONT

Description du produit

Usage : **Portails & Portillons**
 Matière : **Pierre reconstituée**
 Aspect : **Pierre lisse**
 Type de finition : **Reliefs aléatoires tels que les pierres naturelles**

Coloris :



Conditionnement

Type de conditionnement : **PALETTE**
 Kit 1 pilier sur 1 palette – Kit 2 piliers sur 1 palette
 10 unités / palette pour chapeaux de pilier
 36 unités / palette pour éléments de pilier séparés

Palette 4 entrées Palette retournable

Condition de stockage : **Extérieur**

Caractéristiques techniques

Fabrication : **Produit teinté et hydrofugé dans la masse**

Classe de béton : **Classe C45/55**

Résistant au gel : **Oui**

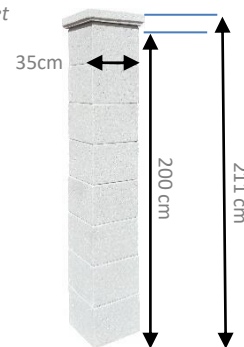
Type de pose : **Pose Traditionnelle**
 Consultez notre guide pose sur notre site weser.fr

Réglementations - Certifications – Marquages



Plan produit

Plan d'un pilier complet



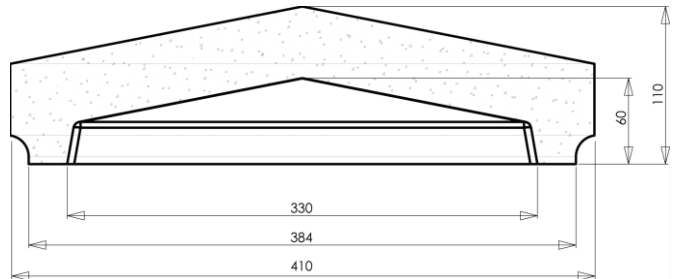
Voir p2 pour formats complémentaires

PILIER CHAUMONT

Désignation Article	Dimensions (L x l x H en mm)	Poids unité (kg)	BLANC TRADITION		CREME	
			Référence WESER	Code EAN	Référence WESER	Code EAN
KIT 2 Piliers Complets Chaumont 35 x 35 x 211 cm	350 x 350 x 2110	378,0	PCHMT35CPL2BN	3660227073224	PCHMT35CPL2CN	3660227073231
1 Pilier Complet Chaumont 35 x 35 x 211 cm	350 x 350 x 2110	189,0	PCHMT35CPLBN	3660227073248	PCHMT35CPLCN	3660227073255
Chapeau de Pilier Chaumont pointe de diamant 41 x 41 cm	410 x 410 x 110	21,0	CPCHMT41B	3660227031347	CPCHMT41C	3660227031354
Élément de Pilier Camargue 35 x 35 x 25 cm	350 x 350 x 250	21,0	EPCHMT35B	3660227060798	EPCHMT35C	3660227060781

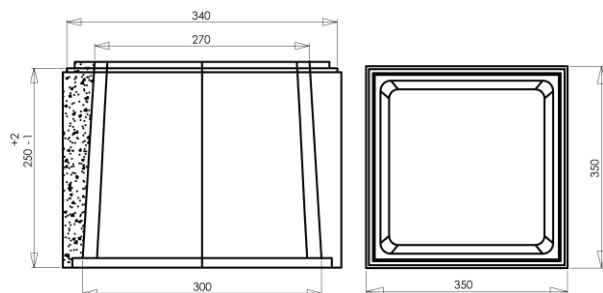
LES ELEMENTS DE LA GAMME

CHAPEAU DE PILIER CHAUMONT POINTE DE DIAMANT 410 X 410 X 110 MM :



ÉLÉMENT DE PILIER CHAUMONT
350 X 350 X 250 MM :

Mousse compressible déjà intégrée aux éléments séparés du pilier.



KIT 2 PILIERS COMPLETS CHAUMONT :

2 piliers complets composés chacun de :

- 8 éléments de pilier,
- 1 chapeau

Mousse compressible déjà intégrée au pilier et aux éléments séparés du pilier.

