



Fiche technique



DALLE & MARGELLE BERGERAC

Description du produit

Usage : Piscine

Matière : Pierre reconstituée

Aspect : Pierre lisse, surface polie

Type de finition: Géométrique, formes régulières, simples aux contours nets

Coloris :



Crème
(C)



Gris (G)*
*Sauf Margelles

Conditionnement

Unité de conditionnement (UC) : PIECE

Condition de stockage : Extérieur

Type de conditionnement : PALETTE – voir détails en page 2

Palette 4 entrées

Palette retournable

Caractéristiques techniques

Dimensions du produit : 495 x 495 x 22 ou 32 mm

Résistance à la compression : Classe C45/55

Fabrication : Produit teinté et hydrofugé dans la masse

Résistant au gel : Oui

Type de pose : Pose traditionnelle

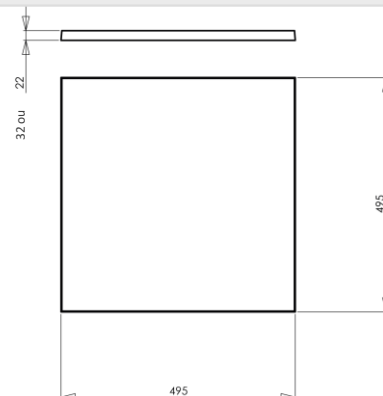
Réglementations - Certifications – Marquages



Conforme aux critères 2.4.5 de la norme NF 403 relatifs à la résistance à la glissance autour d'une piscine, dont le test est défini par la norme EN 13451-1, >18°.

Plan produit

Format: Dalle



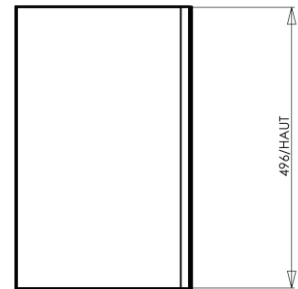
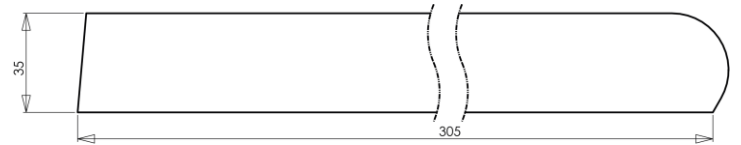
Voir p2 et 3 pour formats complémentaires

DALLE & MARGELLE BERGERAC

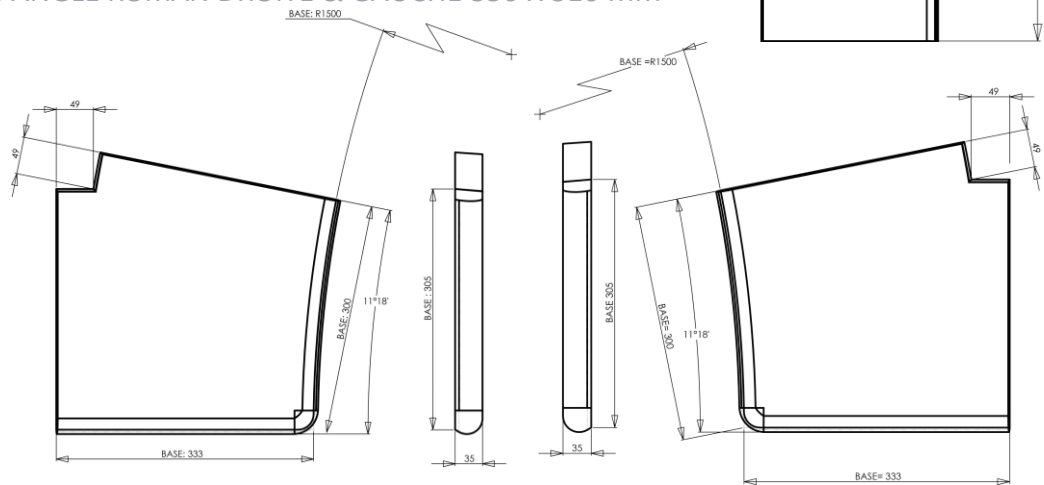
Désignation Article	Dimensions (L x l x H en mm)	Quantité par palette	Poids unité (kg)	CREME		GRIS	
				Référence WESER	Code EAN	Référence WESER	Code EAN
Dalle Bergerac 49,5 x 49,5 x 2,2 cm	495 x 495 x 22	76	13	DALBE225050C	3660227027401	DALBE225050G	3660227029016
Dalle Bergerac 49,5 x 49,5 x 3,2 cm	495 x 495 x 32	56	16,5	DALBE325050C	3660227014814		
Margelle Bergerac Droite 49,5 x 31 cm	495 x 310 x 35	54	12	MARBEC	3660227015514		
Margelle Bergerac Angle Intérieur 15 : 49,5 x 31 cm	495 x 310 x 35	1	16,5	MARBEANGR15C	3660227015521		
Margelle Bergerac Angle Roman Droite 35 x 31 cm	350 x 310 x 35	1	10	MARBEANGROMCD	3660227015545		
Margelle Bergerac Angle Roman Gauche 35 x 31 cm	350 x 310 x 35	1	10	MARBEANGROMCG	3660227015552		
Margelle Bergerac Courbe 150 : 48 x 31 cm	480 x 310 x 35	1	10,5	MARBECR150C	3660227015538		

Plan des formats complémentaires :

MARGELLE BERGERAC DROITE 495 X 310 MM



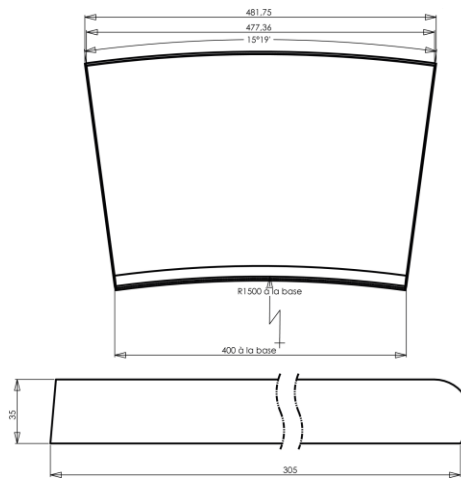
MARGELLE BERGERAC ANGLE ROMAN DROITE & GAUCHE 350 X 310 MM



DALLE & MARGELLE BERGERAC

Plan des formats complémentaires :

MARGELLE BERGERAC COURBE (RAYON DE 1500 MM) 480 X 310 MM



MARGELLE BERGERAC ANGLE INT.R150 : 495 X 310 MM

