



Inspiration PAREMENTS



PAREMENT MUROK ATLAS - BLANC



Sommaire

INSPIRATION CONTEMPORAINE..... 4-7

INSPIRATION INTEMPORELLE..... 8-9

INSPIRATION TRADITIONNELLE.... 10-12

QUI SOMMES-NOUS ?..... 13

TEINTES..... 14-16

CONSEILS DE POSE..... 17-18

NOS INSPIRATIONS PAR STYLE..... 19

Inspiration Contemporaine




ALVERSTONE

Nouveauté !



MUROK STRATO




MUROK ATLAS



Inspiration Intemporelle

MUROK ARKANSAS




MUROK LUCANIA




Inspiration Traditionnelle

MUROK SIERRA




10 PAREMENT MUROK SIERRA - BLANC



PAREMENT MUROK SIERRA - MARRON

GRANULIT



PAREMENT GRANULIT 50 - BLANC



PAREMENT GRANULIT 20-30 ROUGE

INTERFIX



Qui sommes-nous ?

WESER imagine et propose des solutions esthétiques, innovantes et durables pour embellir l'habitat individuel et collectif.

Une gamme complète pour le bâtiment et l'aménagement extérieur à découvrir sur notre site www.weser.fr.

Fort d'une expérience de plus d'un demi-siècle, nous avons construit une expertise exclusive de la pierre reconstituée et du béton décoratif.

Notre savoir-faire nous permet de fabriquer des produits de qualité avec une finition inégalee.

Notre démarche d'innovation est axée sur la facilité d'installation et sur le choix des matériaux.

Esthétisme, qualité et facilité de pose sont les maîtres mots de notre ambition : vous proposer le choix de l'excellence pour répondre à l'univers de style qui vous ressemble.



Teintes


ALVERSTONE



BEIGE NUANCÉ



GRIS ANTHRACITE



MARRON



GRIS NUANCÉ

MUROK STRATO



GRIS NUANCÉ



BLANC CRÈME



GRIS TERRE



BRUN LÉGER



GRIS ANTHRACITE

MUROK ARKANSAS



GRIS TERRE



BRUN NUANCÉ



GRIS CLAIR



BEIGE NUANCÉ

MUROK LUCANIA



MARRON LÉGER



GRIS NUANCÉ



MARRON FONCÉ



MARRON

MUROK ATLAS



BLANC



BLANC NUANCÉ



GRIS NUANCÉ



BEIGE NUANCÉ



CRÈME

MUROK SIERRA




BLANC



BRUN NUANCÉ



JAUNE



GRIS

INTERFIX 10

INTERFIX



BLANC



GRIS FONCÉ



ROUGE



ORANGE



BRUYÈRE



SAUMON

GRANULIT 20-30

GRANULIT



JAUNE



ROUGE




SAUMON



RUSTIQUE



JAUNE ANTIQUE



FLAMANDE RUSTIQUE

GRANULIT 50



BLANC



ROSE



ORANGE



ROUGE



MIX 1



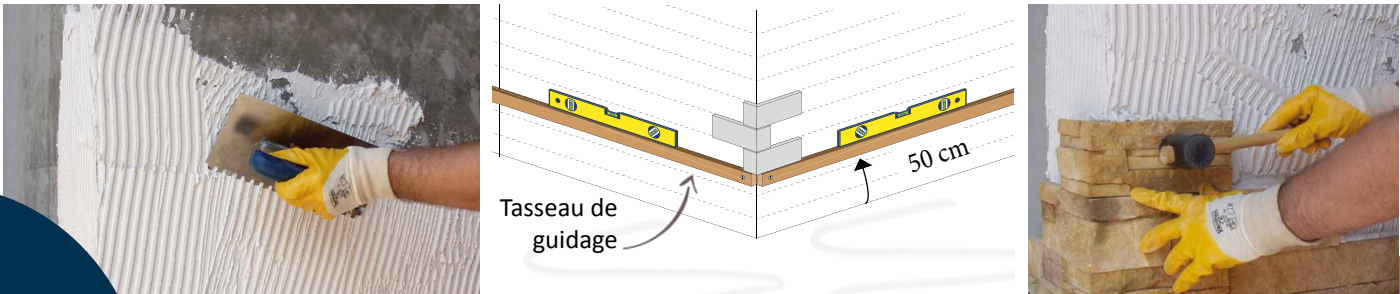
MIX 2

Conseils de pose

Nettoyer et préparer le mur support, mélanger les plaquettes de plusieurs cartons pour un résultat plus homogène.



La pose doit débuter à 50cm du sol. Commencer par l'angle extérieur le plus visible, la pose devra se faire en double encollage.



POSE SANS JOINT

Casser les lignes pour un rendu plus harmonieux et naturel.



POSE AVEC JOINTS

Attendre 24h après la pose des parements. Lorsque le joint a durci, le serrer avec un fer à joint ou avec le manche en bois d'un pinceau. Éliminer le mortier excédentaire à l'aide d'une brosse dure avant qu'il ne soit complètement sec, cela apportera un effet moins uniforme et plus naturel.



Nos inspirations par style

CONTEMPORAIN



INTEMPEL



TRADITIONNEL




WESER

L'INSPIRATION DE LA PIERRE

Retrouvez toutes nos solutions décoratives sur www.weser.fr



Fabriqués à partir de granulats naturels, ces produits peuvent présenter de légers écarts de teintes qui ne peuvent en aucun cas donner lieu à des réclamations. Weser se réserve le droit de modifier ses produits sans préavis. La responsabilité de WESER ne saurait être engagée en cas de défaillance de l'utilisateur dans la manutention et/ou le stockage et/ou l'utilisation et/ou la pose du produit et notamment en cas de non-respect du DTU applicable. Document et photos non contractuels - Crédit photos Weser, Fotolia - INSPIRATION PAREMENTS-MP03/05/2021